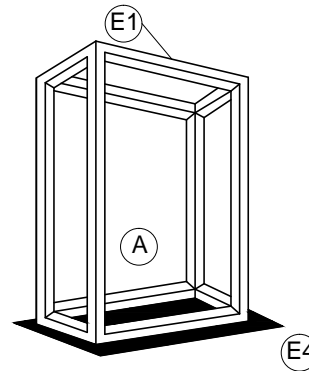
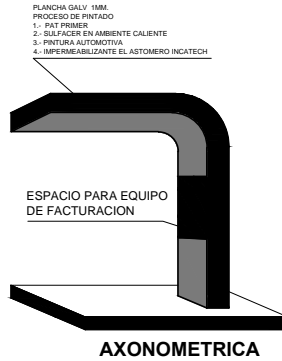
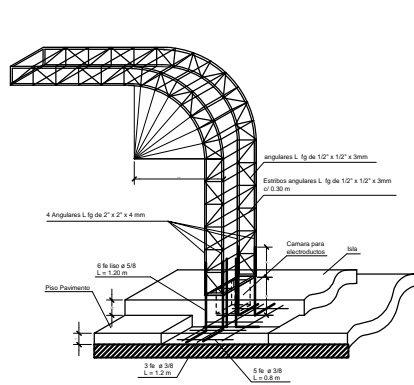
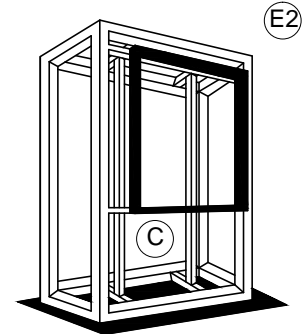
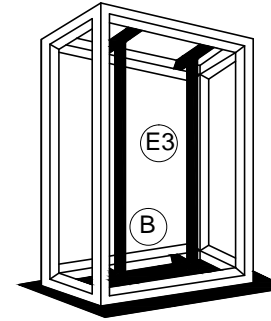


DETALLES CONSTRUCTIVOS METALICOS



ESTRUCTURA METALICA DE LETREROS INGRESO Y SALIDA

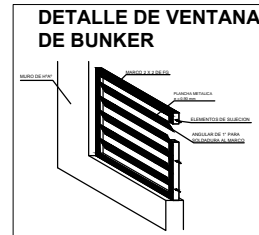
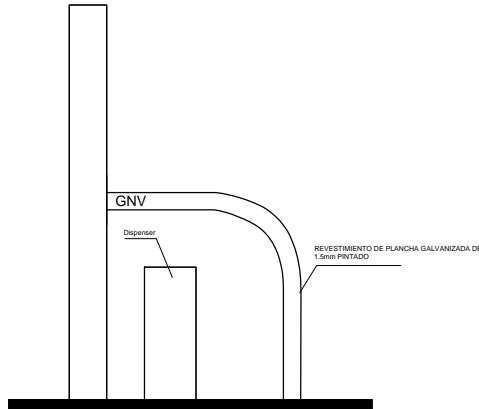


- E1- TUBIN CUADRADO DE 30x30x1.2 mm
- E2- TUBIN CUADRADO DE 50x50x1.5 mm
- E3- PARANTES TUBIN CUADRADO DE 20x20x0.80 mm PARA SOPORTAR FOCO
- E4- PLANCHA METALICA DE 4 mm PARA ANCLAJE

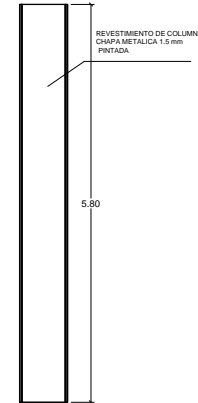
SOLDADURAS DE ARCO CON ELECTRODOS CONARCO 13
PINTURA BASE ANTICORROSIVA

- A) ARMAZON BASE DE TUBIN DE 30x30 Y PLANCHA SOLDADA
- B) PARANTES DE TUBIN DE 20x20 PARA SOPORTE DE FOCO
- C) SOPORTE PARA CARAS DEL LETRERO (x2) DE TUBIN DE 50x30

DETALLE DE CONSTRUCCION DE MUEBLE DE FACTURACION

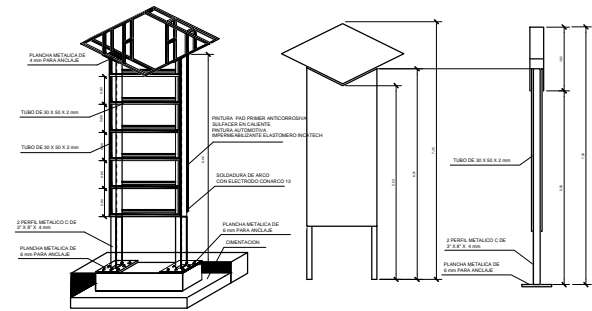


REVESTIMIENTO DE COLUMNAS

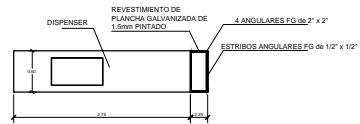
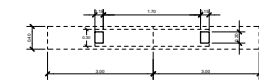
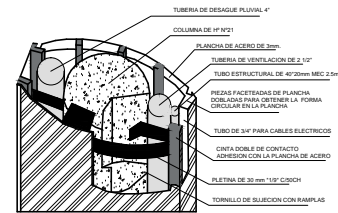


DETALLE DE TOTEM

Esc. 1:10



DETALLE DE REVESTIMIENTO DE COLUMNA



<p>YACIMIENTOS PETROLIFEROS FISCALES BOLIVIANOS GERENCIA NACIONAL DE COMERCIALIZACION DIRECCION NACIONAL DE DISTRITOS COMERCIALES UNIDAD TECNICA DE PROYECTOS</p>	<p>YPTB Corporación YACIMIENTOS PETROLIFEROS FISCALES BOLIVIANOS</p>	<p>ESTUDIO ELABORACION DE ESTUDIO TECNICO A DISEÑO FINAL PARA LA CONSTRUCCION DE ESTACION DE SERVICIO HEROS DEL CHACO DISEÑO DE PROYECTO</p>	<p>TITULO PROYECTO ARQUITECTONICO DETALLES CONSTRUCTIVOS ESCALA 1:10 06/09</p>
---	--	--	--